



ACTIVIDADES REMOTAS

BURBUJA 1 : 29/3 AL 31/3 (3 CLASES POR EL FERIADO DE SEMANA SANTA.

RECOMENDACIONES GENERALES PARA LA FAMILIA:

- COMPLETAR LAS ACTIVIDADES EN EL CUADERNO DE MANERA DIARIA. ES DECIR REALIZAR LAS ACTIVIDADES EN EL DÍA CORRESPONDIENTE A LA FECHA. ESTO HARÁ QUE NO PERDAMOS EL RITMO DE TRABAJO Y QUE VAYAMOS ADQUIRIENDO EL HÁBITO DEL TRABAJO DIARIO.**
- TRAER LAS ACTIVIDADES REMOTAS COMPLETAS LA SEMANA DE ASISTENCIA PRESENCIAL, YA QUE SERÁN REVISADAS Y SOCIALIZADAS EN CLASE.**
- ANOTAR O RECORDAR LAS DUDAS O DIFICULTADES QUE SURJAN EN DICHAS ACTIVIDADES PARA CONSULTAR A LA SEÑO DURANTE LAS CLASES PRESENCIALES.**
- ESCUCHAR LEER CUANTAS VECES NECESITE LAS CONSIGNAS PARA COMPRENDER QUE DEBO HACER.**
- EN LA MEDIDA DE LO POSIBLE, DESTINAR UN HORARIO O TIEMPO DETERMINADO PARA TRABAJAR. SIEMPRE BUSCANDO UN LUGAR DONDE PUEDA HACERLO TRANQUILO Y SIN DISTRACCIONES.**
- ESCRIBIMOS LA FECHA EN EL CUADERNO (COPIO SOLITO COMO ME SALGA)**
- LAS INDICACIONES NO DEBEN COPIARSE.**
- ES IMPORTANTE QUE UN ADULTO ACOMPAÑE Y AYUDE AL NIÑO/A EN EL REALIZADO DE LAS ACTIVIDADES.**
- LAS ACTIVIDADES SE REALIZARÁN EN EL CUADERNO DE CLASE, SERÁN CORREGIDAS EN LA SEMANA PRESENCIAL.**
- NO ES NECESARIO IMPRIMIR, PUEDEN DIBUJARLE O COPIARLE EN EL CUADERNO LA ACTIVIDAD.**



INSTITUTO SAN AGUSTÍN Y MARÍA REINA DE LA PAZ

~Nivel Primario~

“La enseñanza para la vida”

Pcias. Vascongadas 2410 Bº Colón

→ EL ALUMNO DEBE COPIAR SOLITO, COMO LE SALGA.

LUNES 29 DE MARZO DE 2021

EL DÍA ESTÁ: (PUEDES DIBUJAR Y ESCRIBIR TAMBIÉN, POR EJEMPLO: SOLEADO).



ME LLAMO:.....

AYER FUE

HOY ES

MAÑANA SERÁ

.....

.....

.....

¡A RECORTAR!

RECORTA PALABRAS QUE EMPIECEN CON LAS VOCALES Y PEGALAS EN EL CUADERNO.

PINTA LAS VOCALES DE CADA PALABRA Y ESCRIBE CUANTAS HAY. POR EJEMPLO: **AUTO**: 3

ACLARACIÓN:

- **LOS NIÑOS PUEDEN USAR TIJERA CON PUNTA REDONDEADA.**
- **PRACTICAR NO COLOCAR MUCHO PEGAMENTO EN LAS PALABRAS RECORTADAS.**

MARTES 30 DE MARZO DE 2021

EL DÍA ESTÁ: (PUEDES DIBUJAR Y ESCRIBIR TAMBIÉN, POR EJEMPLO: SOLEADO).



ME LLAMO:.....

AYER FUE

HOY ES

MAÑANA SERÁ



.....

NÚMEROS INTRUSOS

SOLO LEER: EN LAS FILAS ALGUNOS NÚMEROS SE HAN UBICADO EN EL LUGAR INCORRECTO. ¿TE ANIMAS A DESCUBRIRLOS?

- ESCRIBE LAS FILAS Y PINTA LOS Nª MAL UBICADOS.

1-2-5-4-5-6

5-6-7-9-8-10

3-4-5-7-6-8

- ESCRIBE LAS FILAS ANTERIORES CORRECTAMENTE.
- ELIGE UNA DE ELLAS Y ESCRIBE EL NOMBRE DE LOS NÚMEROS QUE LA FORMAN.
- UNI CON FLECHAS EL NÚMERO CON SU NOMBRE:

2	NUEVE
5	UNO
9	CUATRO
1	DOS
4	CINCO

MIÉRCOLES 31 DE MARZO DE 2021



EL DÍA ESTÁ: (PUEDES DIBUJAR Y ESCRIBIR TAMBIÉN, POR EJEMPLO: SOLEADO).



ME LLAMO:.....

AYER FUE

HOY ES

MAÑANA SERÁ

.....

.....

.....

ESCRIBE SOLITO

ATENCIÓN:

DIBUJAR LOS ANIMALITOS EN EL CUADERNO PARA HACER LA ACTIVIDAD. SE PUEDE IMPRIMIR Y PEGAR O RECORTAR DE REVISTAS.


EL NIÑO DEBE INTENTAR HACERLO SOLITO , NO IMPORTA SI NO LO ESCRIBE CORRECTAMENTE , CON LA PRÁCTICA LOGRARÁ HACERLO BIEN.

NO DICTARLE AL NIÑO LAS LETRAS QUE VAN, SI NO LA ACTIVIDAD PIERDE SENTIDO. AYUDARLO DICIÉNDOLES LA PALABRA REPETIDAS VARIAS VECES MARCANDO CADA LETRA PARA QUE LOGREN “ENCONTRARLA” EN SU CABECITA.


COLOCA UN NOMBRE A CADA ANIMALITO:




.....



.....



.....



.....



A CONTAR

ATENCIÓN: LOS NIÑOS DEBEN CONTAR LOS PUNTOS DE LOS DADOS Y EN EL CUADERNO ESCRIBIR EL NÚMERO Y DIBUJAR SOLAMENTE LOS DADOS QUE LO FORMAN. 8 PUEDEN IMPRIMIRLO Y PINTARLOS EN LA COPIA.

POR EJEMPLO:



5								
3								
6								
9								
7								